



PRÉFET  
DE LA HAUTE-SAVOIE

Liberté  
Égalité  
Fraternité

# VIOLENCES FAITES AUX FEMMES: Chiffres clés en Haute-Savoie

Bilan de la Déléguée Départementale aux Droits des Femmes et à l'Égalité en Haute-Savoie (DDETS)


Janvier à octobre 2024

## Statistiques des forces de l'ordre

### POLICE NATIONALE:

568 femmes victimes de violences conjugales (sur 669 faits) soit 84,9%

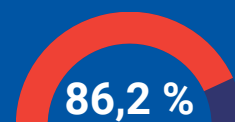
Les violences conjugales sont en hausse de 10,39% par rapport à l'année 2023 sur la même période



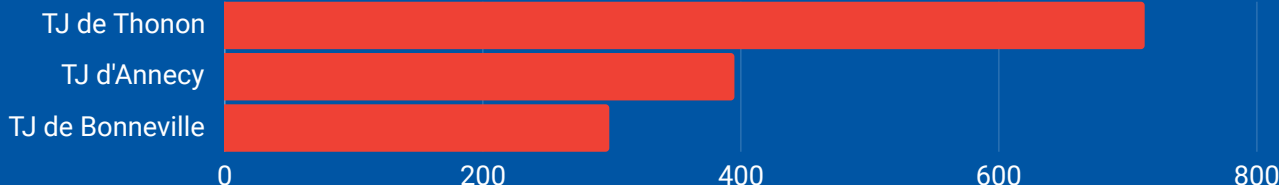
### GENDARMERIE NATIONALE:

898 femmes victimes de violences conjugales (sur 1042 faits) soit 86,18%.

Les violences conjugales sont en hausse de 1,16% par rapport à 2023 à la même période



## Statistiques des autorités judiciaires



### TRIBUNAL JUDICIAIRE DE THONON-LES-BAINS:

Total de 713 nouvelles affaires traitées (contexte conjugal)

#### Réponses pénales :

403 affaires ayant donné lieu à une réponse pénale

- 215 affaires poursuivies devant le tribunal correctionnel de Thonon-les-Bains
- 188 mesures alternatives aux poursuites

#### Poursuites devant le tribunal correctionnel :

64 convocations par officier de police judiciaire  
74 convocations avec placement sous contrôle judiciaire (comprenant des mesures d'éviction)  
36 comparutions immédiates

## TRIBUNAL JUDICIAIRE D'ANNECY:

Total de **395 nouvelles affaires traitées** (contexte conjugal)

### Réponses pénales :

**208 affaires** ayant donné lieu à une réponse pénale

- **16 ouvertures** d'information judiciaire
- **117 affaires** poursuivies devant le tribunal correctionnel d'Annecy
- **75 mesures alternatives** aux poursuites (dont 18 en composition pénale)

### Poursuites devant le tribunal correctionnel :

**44 convocations** par officier de police judiciaire  
**39 convocations** avec placement sous contrôle judiciaire  
**27 comparutions immédiates**  
**1 relaxe** parmi les poursuites

## TRIBUNAL JUDICIAIRE DE BONNEVILLE:

Total de **298 nouvelles affaires traitées** (contexte conjugal)

### Réponses pénales :

**116 affaires** ayant donné lieu à une réponse pénale

**152 affaires** classées sans suite

- **89 affaires** poursuivies devant le tribunal correctionnel de Bonneville
- **27 mesures alternatives** aux poursuites (dont 16 en composition pénale)

### Poursuites devant le tribunal correctionnel :

**27 convocations** par officier de police judiciaire  
**25 convocations** avec placement sous contrôle judiciaire  
**19 comparutions immédiates**  
**17 comparutions** sur reconnaissance préalable de culpabilité  
**1 comparution** à délai différé

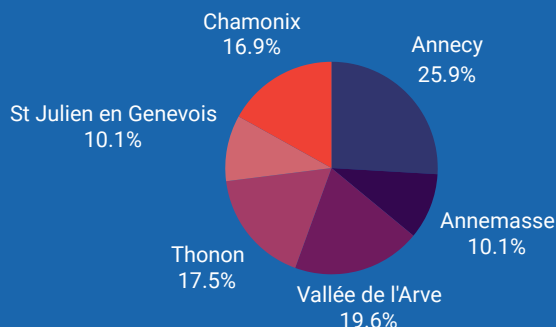
## La prise en charge des victimes

### Intervenants sociaux commissariat et gendarmerie (gérés par l'AVIJ) :

Total de **1900 dossiers** violences conjugales traités

#### En détail :

- **Annecy: 492 situations**
- **Annemasse: 193 situations**
- **Vallée de l'Arve: 369 situations**
- **Thonon-les-Bains: 332 situations**
- **St Julien en Genevois: 195 situations** (depuis février)
- **Chamonix: 319 situations** (depuis février)



## Téléphones Grave Danger (TGD) :

Dotation de **113 TGD**  
pour la Haute-Savoie  
**71 attributions**  
effectuées



**attributions**  
**43,4%**

### Détail par parquet :

- TJ de Thonon-les-Bains : **21 TGD**
- TJ de Bonneville : **27 TGD**
- TJ d'Annecy : **23 TGD**

## Association Espace Femmes (réfèrent violences conjugales) :

- **936 femmes et 210 enfants** accompagnés
- **1547 appels** au standard
- **34 femmes** suivies dans le cadre du **relais 3919**
- **5 083 entretiens** réalisés
- **60 femmes et 47 enfants hébergés** par l'association

### Astreintes, LEAO et accueil de jour:

- **54** femmes mises en sécurité
- **46** femmes reçues dans le cadre de l'astreinte
- **308** reçues lors des permanences d'urgence
- **619** femmes reçues sur les LEAO
- **347** femmes reçues en accueil de jour

## Association AVIJ des Savoie (Bureau d'aide aux victimes) :

**923 femmes victimes accompagnées** par l'association au sein des 3 BAV et PAD  
**511 EVVI** réalisées  
**254 victimes** prises en charge par psychologue

## Association CIDFF 74 :

**402**

femmes victimes  
reçues concernant  
les violences

## Association OSTARA :

**214**  
femmes  
accueillies

**592** accompagnements individuels  
**29** groupes de paroles  
**38** ateliers  
**38** permanences collectives (+ 8 permanences hors Annecy sur le département)

## Association Women Safe and Children 74 :

**70**  
femmes  
accueillies

**23**  
mineurs  
accueillis

- **34** rdv psychologue
- **65** rdv infirmière
- **34** rdv juriste

## Formations forces de l'ordre :

**10** sessions réalisées

# La prise en charge des auteurs et la prévention de la récidive

## Association AVIJ des Savoie :

### Auteurs de violences :

- **352** auteurs ont suivi des **stages de responsabilisation** (18 sessions réalisées)
- **45** auteurs accompagnés dans le cadre d'un **suivi psychologique**
- **23 évictions**

### Hébergement pour auteurs :

#### 8 places :

- 5 places sur le ressort du TJ d'Annecy (3 places à **Annecy** et 2 places à **Rumilly**)
- 3 sur le ressort du TJ de Bonneville (2 places à **Cluses** et 1 place à **Bonneville**)

### Bracelets Anti-Rapprochement :

**17** attributions

### Détail par parquet :

- TJ de Bonneville : **9 BAR**
- TJ d'Annecy : **3 BAR**
- TJ de Thonon : **5 BAR**

## Lutte contre la prostitution (Association APRETO)

### File active :

**74 personnes** dont 68 femmes (+ 2 transgenres et 4 hommes)

**Origine:** Afrique subsaharienne, Amérique du Sud et France

### Parcours de Sortie Prostitution (PSP) :

**5 en cours**

**2 achevés** (janvier et mars 2024)

### Suivi psychologique :

**21 personnes suivies** (permanence 1 fois par mois)

### Prévention :

**340 élèves sensibilisés** (classes de 3e et seconde)

# LES VIOLENCES CONJUGALES ENREGISTRÉES PAR LES SERVICES DE SÉCURITÉ EN 2023

## Combien de victimes enregistrées en 2023 ?



**271 000 victimes**

de violences commises par leur  
**partenaire ou ex-partenaire**  
enregistrées en France par les  
services de sécurité



**+10 % par rapport à 2022**

## Les différents types de violences enregistrées



**64 %** pour des violences  
**physiques**



**31 %** pour des violences  
**verbales ou psychologiques**



**4 %** pour des violences  
**sexuelles**

## Qui sont les victimes ?



**85 %** sont des  
**femmes**



**15 %** sont des  
**hommes**

**74 %**

d'entre elles ont  
entre **20 et 45 ans**

## Qui sont les mis en cause ?



**86 %** sont des  
**hommes**



**14 %** sont des  
**femmes**



## Selon l'enquête de victimation VRS\*



**9 personnes majeures sur 1 000** déclarent avoir été **victimes de violences conjugales en 2022**

**Seules 14 %** de ces victimes ont **porté plainte** auprès des services de sécurité

### ? ? Qu'est ce que VRS ? ? ?

L'enquête VRS, conduite par le SSMSI, interroge un **échantillon de 200 000 personnes** âgées de 18 ans et plus en France métropolitaine, Martinique, Guadeloupe et à La Réunion.

Elle vise à **mesurer l'insécurité ressentie** et les faits de délinquance dont les individus ont pu être **victimes au cours de leur vie (y compris sans avoir porté plainte)**.

Elle s'intéresse en outre aux préoccupations de la population en matière de sécurité et à **l'opinion** vis-à-vis de **l'action des services de sécurité** sur le territoire.

\*Vécu et ressenti en matière de sécurité, 2022

